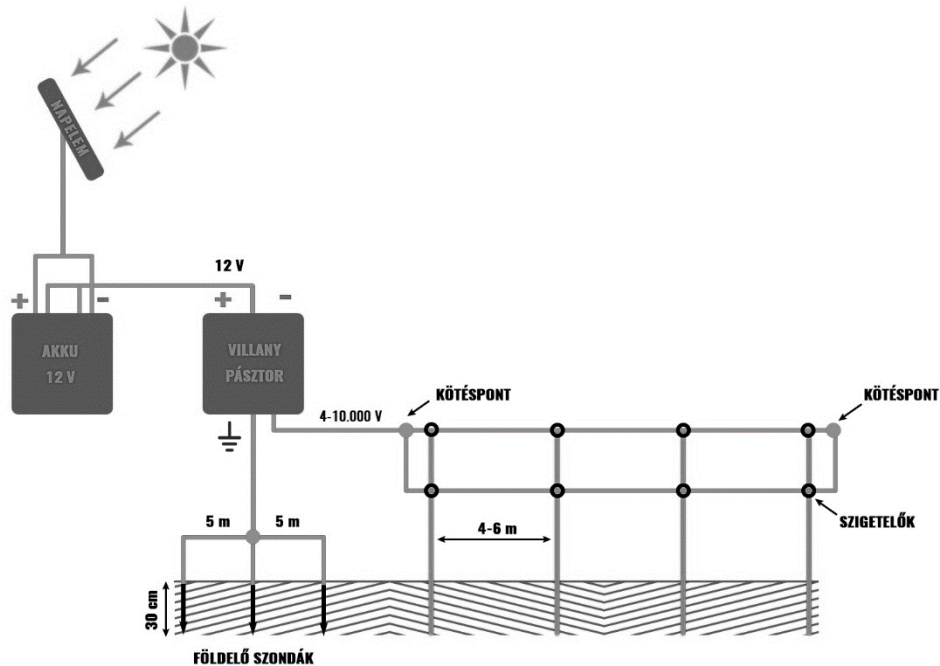


VADALARM VILLANYPÁSZTOR HASZNÁLATI ÚTMUTATÓ

Telepítés néhány egyszerű lépésben



1. Állítsd fel a karámot lehetőleg fa vagy műanyag karók használatával legalább az őrizni kívánt állat magasságáig.
2. A műanyag szigetelők közbeiktatásával húzd ki a karámvezetékét. Ha 1km-nél hosszabb vezetékét húzol ki, vagy az őrzendő állat kistestű (birka, juh), akkor ajánlott 2, vagy akár 3 vezetékét kiépítened.
3. Szúrj le 3, lehetőleg rozsdamentes acélrudat legalább 30 cm mélyre egymástól 50 cm távolságra, majd kösd össze őket egy szigetelt vezeték segítségével egymással és a villanypásztor földelési pontjával.
4. Ezután kösd rá a villanypásztor saruit (és ha vásároltál napelemet, akkor azéit is) egy 12V-os akkumulátor pólusaira (kék vezeték piros saruval: +, barna vezeték fekete saruval: -). A villanypásztor nagyfeszültségű kimenetét kösd össze a karámvezetékkel, majd csak ezek után kapcsold be a villanypásztort az oldalán levő főkapcsolóval.

Ügyfélszolgálatunk csak azért létezik, hogy megoldja problémáidat, tehát ha bármi kérdésed van, írd nekünk az info@vadalarm.hu címre.

Köszönjük, hogy a Vadalarmot választottad! Biztosan nem fogsz csalódní!

VADALARM KUPON



Bevált a Vadalarm villanypásztor? Ajánld ismerősödnék! Sőt lepd meg egyből egy kuponnal! Vágd le ezt a szelvényt, és adj neki **2000 forint** kedvezményt! Kuponkód: **NM3K7SE3**

(persze Te is felhasználhatod következő Vadalarmod megvásárlására)

GARANCÁLIS FELTÉTELEK

A Vadalarm vadriasztóra 14 napos visszavásárlási garanciát vállalunk. Mire jó ez? Arra, hogy kipróbáld területeden, a vélt vadbetörési irányokból, hogy hatásos módszer-e számodra a Vadalarm. A visszavásárlási garancia csak akkor érvényes, ha a visszaküldött termék sérülései betudhatók a normál használatból eredő károknak (pl. karcolások). Egyéb esetben a termék amortizációval csökkentett árát tudjuk csak visszautalni.

A termékre továbbá a kézhezvételtől számított 2 év teljes körű garanciát és még azon túl is kedvező árú szervizszolgáltatást biztosítunk. A garancia minden olyan problémára érvényes, mely befolyásolja a vadriasztó működését. Azonban nagyon fontos, hogy szervizünk csak akkor vállalja a visszaküldött termék javítását, ha meg tudjuk állapítani, hogy a Vadalarm burkolatát nem bontottad meg. Tehát a burkolat megbontása a garancia elvesztésével jár.

A termék ártalmatlanítását bármely elektronikai hulladék gyűjtőbe lerakva, vagy alábbi címünkre visszaküldve tudod elvégezni. A termék teljes mértékben megfelel a 2014/35/EU, 2014/30/EU, 2011/65/EU direktívák előírásainak, az erről szóló nyilatkozat ügyfélszolgálatunkon kikérhető.

MŰSZAKI PARAMÉTEREK

| | |
|---|----------------------------|
| • Kimeneti energia | 3-6 J |
| • Impulzussűrűség | 60 impulzus/perc |
| • Üresjáratnyi fogyasztás | 0,5 W |
| • Opcionális napelem csúcsteljesítménye | 20 W |
| • Bemeneti feszültség | 10-15 V |
| • Kimeneti feszültség | 4-10.000 V (terhelésfüggő) |
| • IP védettség | IP65 |
| • Szélesség | 160 mm |
| • Magasság | 90 mm |
| • Hosszúság | 250 mm |
| • Tömeg | 1 kg |
| • Tárolási hőmérséklet | 0~60°C |
| • Üzemi hőmérséklet | -25~60°C |
| • Ajánlott akkumulátorkapacitás | 50 Ah |

A gyártó és forgalmazó: Nowton Bt.

Címe: 1132, Budapest, Visegrádi u. 40.

Ügyfélszolgálati e-mail cím: info@vadalarm.hu

Figyelem!

A villanypásztor magasfeszültségű kimeneteivel fokozottan vigyázni kell. Szigorúan tilos kézbe venni a csatlakozókat (csipeszeket), különösen szívritmusszabályzóval rendelkező személyeknek, gyermekeknek és terhes nőknek.

A villanypásztor rendszer kiépítése során meg kell tenni minden szükséges óvintézkedést az ellen, hogy bárki véletlenül hozzáérhessen a karámvezetékhez. A karámvezeték mentén jól látható, lehetőleg sárga színű táblákat kell kihelyezni, melyeken fel kell hívni az arra járók figyelmét a veszélyre.

A villanypásztor használatával a vásárló elfogadja, hogy minden, a kihelyezésből adódó, esetlegesen bekövetkező balesetért, áramütésért a felelősség őt terheli. A hatályos jogszabályok szerint nem mentesít a felelősség alól az sem, ha valakit birtokháborítás közben ér áramütés.

A Vadalarm villanypásztor készülék vásárlója a megrendeléssel egyidejűleg elfogadja az ÁSZF-et és tudomásul veszi a fent leírtakat, kötelezettséget vállal a villanypásztor felelősségteljes használatára.


AZ IDEÁLIS VILLANYPÁSZTOR RENDSZER KIÉPÍTÉSÉHEZ SZÜKSÉGES VEZETÉKEK SZÁMA



DISZNÓ



VADDISZNÓ



NYÚL




TYÚK



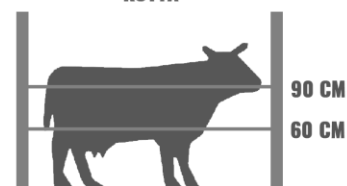
JUH/BÁRÁNY



KUTYA



LÓ



SZARVASMARHA